

BAN CHỈ ĐẠO QUỐC GIA
PHÒNG CHỐNG DỊCH BỆNH COVID 19

ỨNG DỤNG KHAI BÁO Y TẾ TỰ NGUYỆN



NCOVI



**BAN CHỈ ĐẠO QUỐC GIA
PHÒNG CHỐNG DỊCH BỆNH COVID 19**



01

Tải và đăng nhập ứng dụng

02

Chức năng khai báo y tế

03

Chức năng phản ánh thông tin

04

Thông tin dịch bệnh và cảnh báo

05

Cập nhật thông tin tài khoản

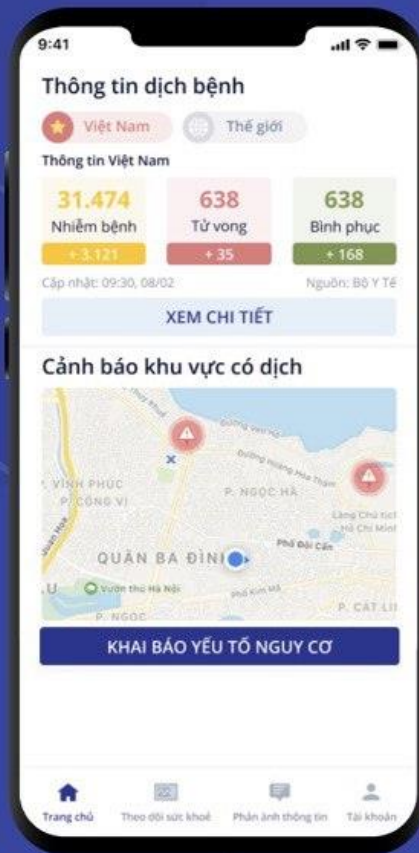
Người dân

Cung cấp thông tin

1. Thông tin sức khỏe
2. Vị trí
3. Phản ánh thông tin

Nhận thông tin

1. Thông tin cảnh báo khu vực có dịch
2. Khuyến cáo về dịch bệnh
3. Cập nhật tình hình



Quản lý

1. Quản lý được tình trạng sức khỏe toàn dân
2. Quản lý được đối tượng cách ly, thông tin di chuyển
3. Đưa ra quyết định xử trí

**BAN CHỈ ĐẠO QUỐC GIA
PHÒNG CHỐNG DỊCH BỆNH COVID 19**



**HƯỚNG DẪN
TẢI ỨNG DỤNG & ĐĂNG NHẬP**

01 HƯỚNG DẪN TẢI & ĐĂNG NHẬP ỨNG DỤNG

HƯỚNG DẪN TẢI ỨNG DỤNG

<https://play.google.com/store/apps/details?id=com.vnptit.innovation.ncovi>

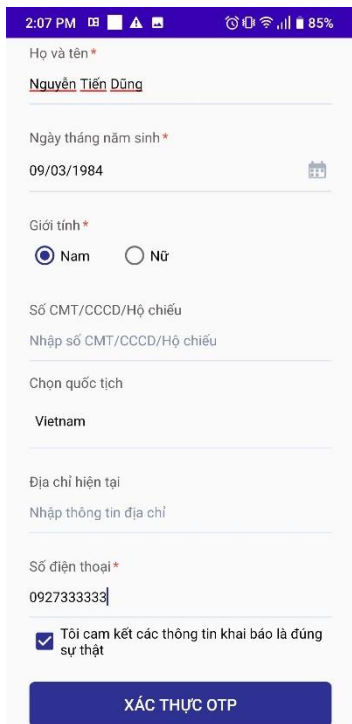


<https://apps.apple.com/vn/app/ncovi/id1501934178>



01 HƯỚNG DẪN TẢI & ĐĂNG NHẬP ỨNG DỤNG

HƯỚNG DẪN ĐĂNG NHẬP



2:07 PM 85%

Họ và tên*
Nguyễn Tiến Dũng

Ngày tháng năm sinh*
09/03/1984

Giới tính*
 Nam Nữ

Số CMT/CCCD/Hộ chiếu
Nhập số CMT/CCCD/Hộ chiếu

Chọn quốc tịch
Vietnam

Địa chỉ hiện tại
Nhập thông tin địa chỉ

Số điện thoại*
0927333333

Tôi cam kết các thông tin khai báo là đúng sự thật

XÁC THỰC OTP

Nhập thông tin cá nhân
& XÁC THỰC OTP



2:09 PM 85%

<

Xác thực mã OTP
034xxxx131

Vui lòng nhập mã OTP

Bạn chưa nhận được mã? Gửi lại OTP

XÁC NHẬN

Powered by VNPT

Nhập mã xác thực được gửi về
điện thoại & XÁC NHẬN

**BAN CHỈ ĐẠO QUỐC GIA
PHÒNG CHỐNG DỊCH BỆNH COVID 19**



**HƯỚNG DẪN
CHỨC NĂNG KHAI BÁO Y TẾ**

02 CHỨC NĂNG KHAI BÁO Y TẾ

CẬP NHẬT THÔNG TIN YẾU TỐ NGUY CƠ

- ❖ Sau khi tạo tài khoản và đăng nhập, màn hình sẽ hiện thị trang **“Thông tin yếu tố nguy cơ”**
- ❖ Vui lòng chọn **“Có”** hay **“Không”** với từng trường câu hỏi
- ❖ Click **KHAI BÁO** để cập nhật thông tin yếu tố nguy cơ

2:17 PM 84%

Thông tin dịch bệnh

Việt Nam Thế giới

Thông tin thế giới

0 0 0

Thông tin yếu tố nguy cơ
Có tiếp xúc với trường hợp bệnh hoặc nghi ngờ mắc bệnh COVID 19

Có Không

Có đi từ vùng có dịch bệnh COVID 19

Có Không

Có tiếp xúc với trường hợp đi về từ vùng dịch

Có Không

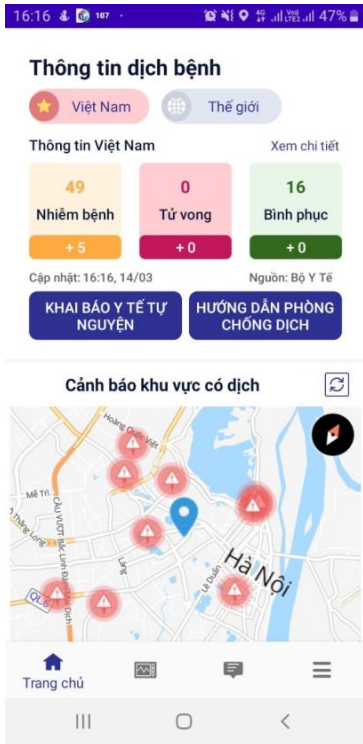
KHAI BÁO

KHAI BÁO Y TẾ TOÀN DÂN

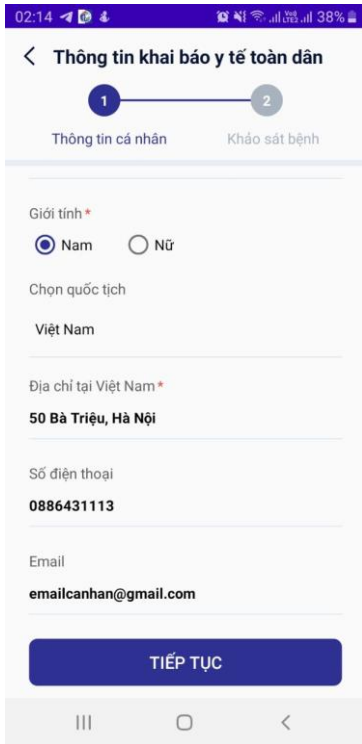
Trang chủ

02 CHỨC NĂNG KHAI BÁO Y TẾ

KHAI BÁO Y TẾ TỰ NGUYỆN CHO BẢN THÂN



Từ Trang chủ, click
KHAI BÁO Y TẾ TỰ NGUYỆN



Nhập thông tin cá nhân &
Click TIẾP THEO



Thực hiện khai báo thông tin
sức khỏe & GỬI THÔNG TIN

02 CHỨC NĂNG KHAI BÁO Y TẾ

KHAI BÁO Y TẾ TỰ NGUYỆN CHO NGƯỜI THÂN

15:48

< Thông tin khai báo y tế tự nguyện

Cá nhân Người thân

Danh sách đã khai báo thông tin

Lê Hồng Quân

+

Trong mục KHAI BÁO Y TẾ
chọn NGƯỜI THÂN

15:49

< Thông tin khai báo y tế tự nguyện

1 Khai thông tin người thân

Họ và tên *
Lê Hồng Nhi

Mối quan hệ
Con Gái

Số CMT/CCCD/Hộ chiếu
CHƯA CÓ

Mã số BHXH
(Đây là thông tin quan trọng để cơ quan chức năng kiểm soát, hỗ trợ bạn tốt hơn)
HT45890

Tra cứu mã số BHXH

Ngày tháng năm sinh *
19/08/2014

Giới tính *
 Nam Nữ

Tạo thông tin người thân

15:49

< Thông tin khai báo y tế tự nguyện

2 Thông tin bệnh người thân

Trong 14 ngày, Anh/chị có đến Quốc gia/vùng lãnh thổ nào (có thể đi qua nhiều quốc gia):
không

Trong vòng 14 ngày, Anh/chị có thấy xuất hiện dấu hiệu nào sau đây không?

Sốt	<input type="checkbox"/>	Viêm phổi	<input type="checkbox"/>
Ho	<input checked="" type="checkbox"/>	Đau họng	<input type="checkbox"/>
Khó thở	<input type="checkbox"/>	Mệt mỏi	<input type="checkbox"/>

Trong vòng 14 ngày, Anh/chị có tiếp xúc với:

- Người bệnh, nghi ngờ mắc bệnh COVID - 19
- Người từ nước có bệnh COVID - 19
- Người có biểu hiện (sốt, ho, khó thở, viêm phổi)

Hiện tại Anh/Chị có các bệnh nào dưới đây:

Bệnh oan mãn tính

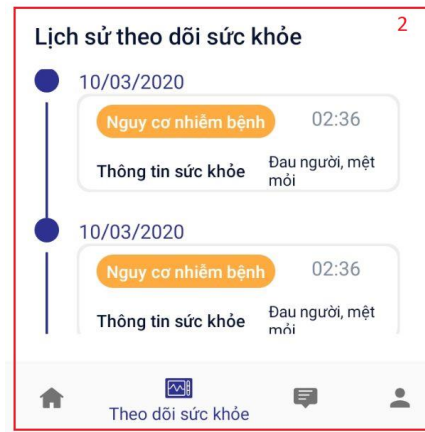
Thực hiện khai báo thông tin
sức khỏe cho người thân

02 CHỨC NĂNG KHAI BÁO Y TẾ

THEO DÕI SỨC KHỎE CHO BẢN THÂN

1. Theo dõi sức khỏe

- Người dùng lựa chọn tab Theo dõi sức khỏe ở thanh Menu
- Xác định tình trạng sức khỏe và GỬI THÔNG TIN



2. Tra cứu lịch sử sức khỏe

- Người dùng có thể tra cứu thông tin sức khỏe theo thời gian.
- Xác định tình trạng sức khỏe và GỬI THÔNG TIN

02 CHỨC NĂNG KHAI BÁO Y TẾ

THEO DÕI SỨC KHỎE CHO NGƯỜI THÂN

The screenshot shows the 'Theo dõi sức khỏe' app interface. At the top, the title 'Theo dõi sức khỏe' is visible. Below it, there is a form with the following fields and options:

- Họ và tên*: Lê Hồng Nhi
- Mối quan hệ*: Con gái
- Sốt: Ho: Khó thở:
- Các dấu hiệu khác (Đau người, mệt mỏi):

A blue button labeled 'GỬI THÔNG BÁO' is at the bottom of the form. A keyboard is visible at the bottom of the screen.

Tạo thông tin người thân cần khai báo

The screenshot shows the 'Theo dõi sức khỏe' app interface. At the top, the title 'Theo dõi sức khỏe' is visible. Below it, there are two tabs: 'Cá nhân' and 'Người thân', with 'Người thân' selected. Below the tabs, there is a section titled 'Danh sách đã khai báo thông tin' with a list of family members:

- Lê Hồng Quân
- Lê Hồng Nhi

A blue circular button with a white plus sign is at the bottom right. The bottom navigation bar shows the app icon, the title 'Theo dõi sức khỏe', and other navigation icons.

Danh sách người thân theo dõi sức khỏe hàng ngày

The screenshot shows the 'Theo dõi sức khỏe' app interface. At the top, the title 'Theo dõi sức khỏe' is visible. Below it, there is a form with the following fields and options:

- Họ và tên: Lê Hồng Nhi
- Mối quan hệ: Con gái
- Sốt: Ho: Khó thở:
- Các dấu hiệu khác (Đau người, mệt mỏi):

A blue button labeled 'GỬI THÔNG BÁO' is at the bottom of the form. Below the form, there is a section titled 'Lịch sử theo dõi sức khỏe' with a list of entries:

- 14/03/2020: Nguy cơ nhiễm bệnh (15:47)
- Thông tin sức khỏe: Ho, Khó thở

The bottom navigation bar shows the app icon, the title 'Theo dõi sức khỏe', and other navigation icons.

Thực hiện khai báo thông tin theo dõi sức khỏe cho người thân

03 CHỨC NĂNG PHẢN ÁNH THÔNG TIN

PHẢN ÁNH THÔNG TIN

1. Click **Phản ánh thông tin** trên thanh Menu.
2. Nhập các thông tin muốn phản ánh.
3. Hoặc liên hệ đường dây nóng Bộ Y tế
4. Click **GỬI THÔNG TIN**

3:14 PM 81%

Phản ánh thông tin

Vui lòng nhập thông tin hoặc gọi đường dây nóng

19009095

Chọn các trường hợp phản ánh

- Có trường hợp nghi ngờ mắc bệnh
- Có trường hợp đi từ vùng dịch
- Có trường hợp tiếp xúc với các trường hợp nghi ngờ mắc bệnh hoặc đi về từ vùng dịch

Nội dung phản ánh khác

Nhập nội dung

Thời gian phát hiện

DD/MM/YYYY

Địa điểm xảy ra

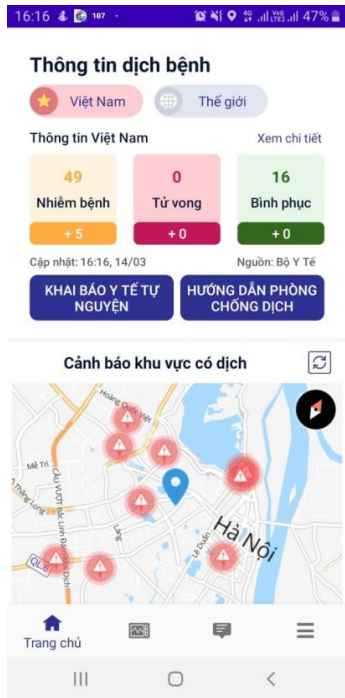
Chọn địa điểm

GỬI THÔNG TIN

Phản ánh thông tin

04 THÔNG TIN DỊCH BỆNH VÀ CẢNH BÁO KHU VỰC CÓ DỊCH

TRA CỨU THÔNG TIN DỊCH BỆNH



Số liệu thống kê dịch
tại Việt Nam

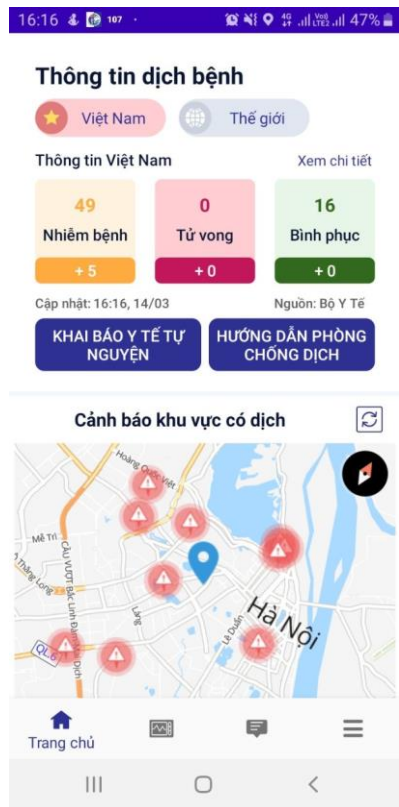


Số liệu thống kê dịch
trên Thế giới

- ❖ Dữ liệu thời gian thực.
- ❖ Thông tin chính thống, tin cậy
- ❖ Thông tin chi tiết khác tại website của Bộ Y tế

04 THÔNG TIN DỊCH BỆNH VÀ CẢNH BÁO KHU VỰC CÓ DỊCH

CẢNH BÁO KHU VỰC CÓ DỊCH



- ❖ Khu vực có dịch được hiển thị màu đỏ trên bản đồ.
- ❖ Mật độ điểm màu đỏ thể hiện mức độ lây nhiễm tại khu vực đó.
- ❖ Người dân chủ động tránh đi lại qua các khu vực không an toàn.

05 CHỨC NĂNG CẬP NHẬT THÔNG TIN TÀI KHOẢN

CẬP NHẬT THÔNG TIN TÀI KHOẢN



The screenshot shows a mobile application interface for updating personal information. At the top, the status bar displays the time 03:19, signal strength, Wi-Fi, and 28% battery. The app's header shows the date 11/12/1988 and a calendar icon. The form fields are as follows:

- Giới tính ***: Radio buttons for **Nam** (selected) and **Nữ**.
- Quốc tịch**: Text field containing **Việt Nam**.
- Địa chỉ tại Việt Nam**: Text field containing **Hà Nội**.
- Số điện thoại ***: Text field containing **0886431113**.
- Email ***: Text field containing **emailcanhan@gmail.com**.

Below the form is a checkbox labeled **Tôi cam kết các thông tin khai báo là đúng sự thật** which is checked. A large blue button labeled **CẬP NHẬT** is positioned below the checkbox. At the bottom, a navigation bar includes icons for home, a document, messages, and a profile icon labeled **Thông tin cá nhân**. The Android navigation bar is visible at the very bottom.

- ❖ Click chọn Thông tin cá nhân trên Menu
- ❖ Cập nhật thông tin cá nhân. Chú ý điền đủ thông tin các trường bắt buộc có dấu * màu đỏ
- ❖ Chọn Cam kết.
- ❖ Click **CẬP NHẬT** để cập nhật tài khoản

BAN CHỈ ĐẠO QUỐC GIA
PHÒNG CHỐNG DỊCH BỆNH COVID 19



Trân trọng Cảm ơn!